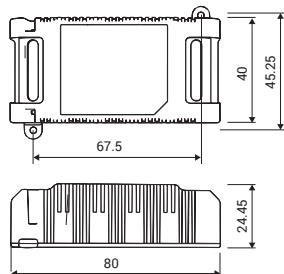




PUSH-2CC (L473MA04C2A04)
PUSH-2CC-TW (L473MA04C2A01)

Dimensioni espresse in millimetri (mm)







Manuale e documentazione



Dimmer 2 canali con uscita a **corrente costante PWM**.

- ▶ **PUSH-2CC** : Dimmer due uscite separate monocromatiche con due ingressi Push (isolati/non isolati) e controllo Bluetooth
- ▶ **PUSH-2CC-TW** : Dimmer bianco dinamico con due ingressi Push (isolati/non isolati) e controllo Bluetooth
- ▶ Corrente di uscita: 350mA (default) programmabile con 64 step via SETUPPER (venduto separatamente)
- ▶ Led di segnalazione corretta alimentazione
- ▶ Led di segnalazione stato dell'uscita
- ▶ Possibilità di test al banco tramite SETUPPER (venduto separatamente)
- ▶ Funzione intensità massima su doppio click e luce notturna su pressione prolungata da spento
- ▶ Protezione da: inversione polarità, corto circuito, circuito aperto, picchi di tensione, sovratemperatura



Dati Tecnici	PUSH-2CC (L473MA04C2A04)	PUSH-2CC-TW (L473MA04C2A01)
Segnali di controllo*	2 x  	2 x  
Modalità di lavoro	Corrente costante - PWM Style	Corrente costante - PWM Style
Tensione di alimentazione	8 ~ 53 V DC	8 ~ 53 V DC
Frequenza dimmer PWM	390 Hz	390 Hz
Numero di canali	2	1 CCT
Tipo di carico	Monocromatico	Bianco dinamico
Caratteristica di uscita - tensione	8~52VDC	8~52VDC
Caratteristica di uscita - corrente	170~1050 mA (64 step)	170~1050 mA (64 step)
Potenza erogabile per canale	12.6W a 12VDC; 25.2W a 24VDC; 50.4W a 48VDC	12.6W a 12VDC; 25.2W a 24VDC; 50.4W a 48VDC

DIMMER

*NOTA: Legenda simboli a pagine 60-61